Waterproof bag
User manual



Before using the Waterproof Bag, please read the user manual carefully and test the product in order to verify its waterproof condition.

Product Layout
- Waterproof Bag
- Neck strap

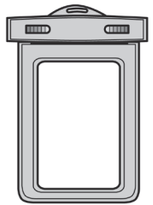

How to use the Waterproof Bag

1. Open the locking keys as shown:

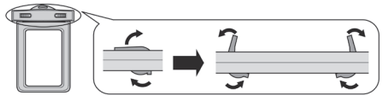

2. Open the bag and insert the mobile device inside.

3. Close the locking keys tightly.

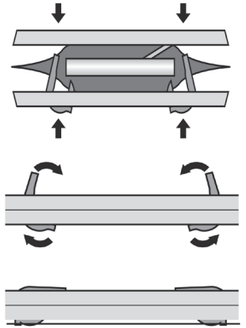

Attention

1. Please read and follow the user manual before using this product.

2. The Waterproof bag is a strong and robust product but it can be accidentally damaged, punctured or broken when used. For this reason, we strongly recommend to check and verify the bag's waterproof condition before using it each time.

3. We recommend a simple test. Place a dry paper or a cotton cloth inside the bag. Immerse the bag under water and then take it out after a minute. Dry the outside of the bag. Finally, check if the paper or the cloth is completely dry. If the paper or the cloth is wet, please contact us for a product replacement in the case of a manufacturing defect.

Maintenance recommendations
- Regularly clean the bag with a dry cloth.
- Avoid breaking the bag. Do not put objects over it or bend it too strong.
- Do not force your mobile device to fit in the bag.
- When not using the bag, store it in a place free from dust, dirt, lint, liquids, etc.

Safety information

Please read the following security instructions:

- Keep away the bag from heat sources (fire).
- Do not attempt to open the bag. You might damage it.
- Do not leave the bag in contact with flammable materials.
- Do not throw the bag into fire.
- Keep it away from children.
- Do not insert incompatible objects in the bag.
- Do not insert sharp objects inside the bag.
- Do not use the bag if you perceive any visible defects.
- Do not dismount or modify the bag. These actions will invalidate the warranty.

Legal Note

Hereby, Atlantis Internacional S.L. declares that this product is in compliance with the essential requirements and other relevant provisions of Directive 2014/53/EC.

The features and functions described in this manual are based on tests made by Atlantis Internacional S.L.

It is the user's responsibility to examine and verify the product after its purchase.

Atlantis Internacional S.L. is not responsible and will never be liable for any personal loss or injury, economical loss, material loss or any damage due to misuse, abuse or improper installation of the product.

CE

Funda sumergible

Manual de usuario



Por favor lea detalladamente el manual de usuario antes de utilizar la funda Waterproof. Haga una prueba para verificar que la funda esté en correcto estado sumergible.

Descripción del producto

- Funda sumergible
- Collar para cuello

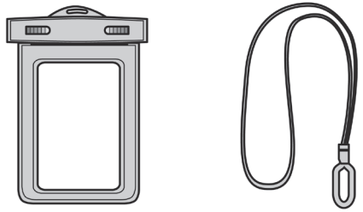

Cómo utilizar la funda

1. Abra el cierre de seguridad como se indica a continuación:

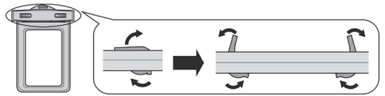

2. Abra la funda y coloque su dispositivo móvil dentro.

3. Cierre de forma ajustada el cierre de seguridad.

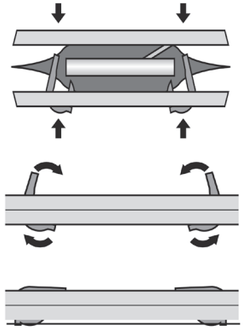

Atención

1. Por favor, lea detalladamente el manual de usuario antes de utilizar el producto.

2. La funda Waterproof es fuerte y robusta pero puede dañarse o agujerearse por un accidente, golpe o punzadura. Por ello, recomendamos que compruebe que la condición sumergible de la funda antes de cada uso.

3. Recomendamos un test muy sencillo. Coloque un trozo de papel o de algodón dentro de la funda. Cierre la funda, sumérjala en agua y sáquela después de un minuto. Seque la parte exterior, abra la funda y compruebe si el papel o el algodón están 100% secos. En el caso de humedad, contáctenos inmediatamente para que le cambiemos la funda si el caso es un problema de fabricación

Recomendaciones de mantenimiento

- Limpie regularmente la funda con un paño seco.
- Evite roturas en la funda. No le coloque objetos encima ni la doble con exceso de fuerza.
- No fuerce su dispositivo móvil para que entre en la funda.
- Cuando no utilice la funda, guárdela en un lugar para protegerla del polvo, suciedad, agua, líquidos.

Información de seguridad

Lea las siguientes instrucciones atentamente:

- Mantenga alejada la funda de una fuente de calor (fuego).
- No abra ni manipule la funda. La puede dañar.
- No deje la funda en contacto con materiales inflamables.
- No tire la funda al fuego.
- Mantenga la funda fuera del alcance de los niños.
- No introduzca dispositivos móviles u objetos incompatibles en la funda.
- No introduzca objetos con filo y punzantes dentro de la funda.
- No use la funda si aprecia defectos visibles.
- No desmonte ni modifique la funda. Estas acciones invalidan la garantía.

NotaLegal

Por medio de la presente Atlantis Internacional, S.L, declara que este producto cumple con los requisitos esenciales y cualesquiera otras disposiciones aplicables o exigibles de la Directiva 2014/53/CE.

Las funciones y características descritas en este manual se basan en pruebas realizadas por Atlantis International S.L.

El usuario es responsable de examinar y verificar el producto al adquirirlo.

Atlantis Internacional S.L declina toda responsabilidad por cualquier daño personal, material, económico, así como cualquier daño en su dispositivo, debido a un mal uso, abuso o instalación inapropiada del producto.

KSIX smart your tech

Pochette étanche

Manuel d'utilisation



Avant d'utiliser la pochette étanche, veuillez lire attentivement le manuel d'utilisation et tester le produit afin de vérifier son étanchéité.

Présentation du produit

- Pochette étanche
- Cordon

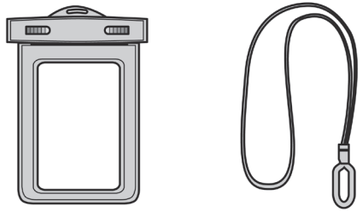

Comment utiliser la pochette étanche

1. Ouvrir les clés de verrouillage:

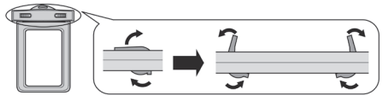

2. Ouvrir la pochette et insérer l'appareil mobile à l'intérieur.

3. Fermer hermétiquement les clés de verrouillage.

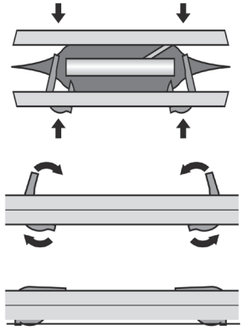

Attention

1. Veuillez lire et suivre le manuel d'utilisation avant d'utiliser ce produit.

2. La pochette étanche est un produit solide et robuste mais il peut être accidentellement endommagé, perforé ou cassé lors de son utilisation. Pour cette raison, nous vous recommandons fortement de vérifier l'imperméabilité de la pochette avant chaque utilisation.

3. Nous recommandons un test simple. Placez un papier sec ou un chiffon de coton dans la pochette, puis plongez-la dans l'eau et retirez-la au bout d'une minute. Séchez l'extérieur de la pochette. Enfin, vérifiez si le papier ou le chiffon est complètement sec. S'il est humide, veuillez nous contacter pour un remplacement de produit pour défaut de fabrication.

Conseils d'entretien

- Nettoyer régulièrement la pochette avec un chiffon sec.
- Éviter de casser la pochette. Ne pas mettre d'objets dessus et ne pas la plier trop fort.
- Ne pas entrer en force votre appareil mobile dans la pochette.
- Lorsque vous n'utilisez pas la pochette, rangez-la dans un endroit loin de la poussière, de la saleté, de peluches, de liquides, etc.

Consignes de sécurité

Veuillez lire les consignes de sécurité suivantes :

- Tenir la pochette à l'écart des sources de chaleur (feu).
- Ne pas essayer d'ouvrir la pochette. Vous pourriez l'endommager.
- Ne pas laisser la pochette en contact avec des matériaux inflammables.
- Ne pas jeter la pochette dans le feu.
- Tenir hors de portée des enfants.
- Ne pas insérer d'objets incompatibles dans la pochette.
- Ne pas insérer d'objets tranchants à l'intérieur de la pochette.
- Ne pas utiliser la pochette si vous percevez des défauts visibles.
- Ne pas démonter ou modifier la pochette. Ces actions annuleront la garantie.

Note Légale

Par la présente Atlantis Internacional S.L. déclare que le produit est conforme aux exigences essentielles et aux autres dispositions pertinentes de la directive 2014/53/CE.

Les caractéristiques et fonctions décrites dans ce manuel sont basées sur des tests effectués par Atlantis Internacional S.L.

Nous recommandons fortement à l'utilisateur d'examiner et vérifier le produit après son acquisition et avant son utilisation.

Atlantis Internacional S.L. ne pourra être tenu responsable des dommages, qu'ils soient personnels, économiques ou matériels, liés au non-respect des consignes de sécurité et/ou à une mauvaise utilisation, un abus ou une installation inappropriée du produit.

CE

KSIX smart your tech

Wasserdichter Beutel

Bedienungsanleitung



Bevor Sie den wasserdichten Beutel verwenden, lesen Sie bitte die Bedienungsanleitung sorgfältig durch und testen Sie das Produkt, um seinen wasserdichten Zustand zu überprüfen.

Produktansicht

- Wasserdichter Beutel
- Umhängeriemen

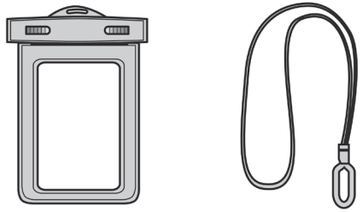

Verwendung des wasserdichten Beutels

1. Öffnen Sie die Verriegelungshebel wie abgebildet:

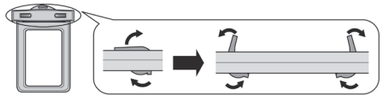

2. Öffnen Sie den Beutel und geben Sie Ihr mobiles Gerät hinein.

3. Schließen Sie die Verriegelungshebel fest.

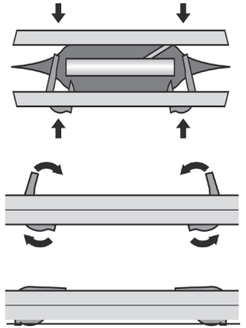

Achtung

1. Bitte lesen und befolgen Sie die Bedienungsanleitung, bevor Sie dieses Produkt verwenden.
2. Der wasserdichte Beutel ist ein starkes und robustes Produkt, kann aber bei Verwendung versehentlich beschädigt, durchstochen oder zerrissen werden. Aus diesem Grund empfehlen wir dringend, den wasserdichten Zustand der Tasche vor jedem Gebrauch zu überprüfen.
3. Wir empfehlen einen einfachen Test. Legen Sie ein trockenes Papier oder ein Baumwolltuch in die Tasche. Tauchen Sie den Beutel unter Wasser und nehmen Sie ihn nach einer Minute heraus. Trocknen Sie die Außenseite des Beutels. Überprüfen Sie anschließend, ob das Papier oder das Tuch vollständig trocken ist. Wenn das Papier oder das Tuch nass ist, kontaktieren Sie uns bitte für einen Produktersatz im Falle eines Herstellungsfehlers.

Wartungsempfehlungen

- Reinigen Sie den Beutel regelmäßig mit einem trockenen Tuch.
- Vermeiden Sie es, den Beutel zu brechen. Legen Sie keine Gegenstände darauf und biegen Sie sie nicht zu stark.
- Zwingen Sie Ihr mobiles Gerät nicht in die Tasche hinein.
- Wenn Sie den Beutel nicht verwenden, bewahren Sie ihn an einem Ort auf, der frei von Staub, Schmutz, Flusen, Flüssigkeiten usw. ist.

Sicherheitshinweise

Bitte lesen Sie die folgenden Sicherheitshinweise :

- Halten Sie den Beutel von Wärmequellen (Feuer) fern.
- Versuchen Sie nicht, den Beutel zu öffnen. Sie könnten ihn beschädigen.
- Lassen Sie den Beutel nicht mit brennbaren Materialien in Kontakt geraten.
- Werfen Sie den Beutel nicht ins Feuer.
- Von Kindern fernhalten.
- Stecken Sie keine unpassenden Gegenstände in den Beutel.
- Stecken Sie keine scharfen Gegenstände in den Beutel.
- Verwenden Sie den Beutel nicht, wenn Sie sichtbare Mängel feststellen.
- Nehmen Sie den Beutel nicht auseinander, führen Sie keine Veränderungen durch. Diese Aktionen führen zum Erlöschen der Garantie.

Rechtlicher Hinweis

Hiermit erklart Atlantis Internacional, dass dieses Produkt den grundlegenden Anforderungen und anderen relevanten Bestimmungen der Richtlinie 2014/53/EG entspricht.

Die in diesem Handbuch beschriebenen Funktionen und Merkmale basieren auf Tests von Atlantis Internacional S.L.

Es liegt in der Verantwortung des Benutzers, das Produkt nach dem Kauf zu untersuchen und zu uberprufen.

Atlantis Internacional S.L. ist nicht verantwortlich und haftet niemals fur Personenschaden, wirtschaftliche Verluste, Sachschaden oder Schaden, die durch Fehlanwendung, Missbrauch oder unsachgemase Installation des Produkts entstehen.

CE

Custodia impermeabile

Manuale utente



Prima di usare la Custodia impermeabile, si prega di leggere con attenzione il manuale utente e testare il prodotto per verificare l'effettiva impermeabilità.

Prodotto

- Custodia impermeabile
- Laccetto per il collo

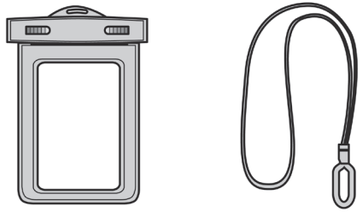

Come usare la custodia impermeabile

1. Aprire i fermagli di chiusura, come mostrato:

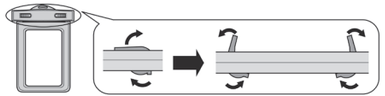

2. Aprire la custodia e inserire il dispositivo mobile al suo interno.

3. Chiudere bene i fermagli di chiusura.

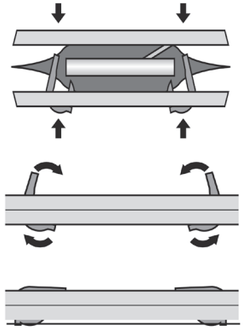

Attenzione

1. Leggere e seguire le istruzioni del manuale utente prima di usare il prodotto.

2. La Custodia impermeabile è un prodotto resistente e robusto, tuttavia durante l'uso potrebbe venire danneggiato, forato o rotto accidentalmente. Per questo, consigliamo vivamente di verificarne sempre l'impermeabilità prima di ogni utilizzo.

3. Consigliamo un semplice test. Inserire un foglio o un panno asciutto all'interno della custodia. Immergere la custodia sott'acqua ed estrarla dopo un minuto. Asciugare la parte esterna della custodia. In fine, controllare che il foglio o il panno siano completamente asciutti. Se sono bagnati, vi invitiamo a contattarci per ricevere un prodotto sostitutivo in caso si tratti di un difetto di fabbrica.

Consigli di manutenzione

- Pulire regolarmente la custodia con un panno asciutto.
- Evitare di rompere la custodia. Non posarvi sopra oggetti o piegarla con forza eccessiva.
- Non inserire forzatamente il dispositivo mobile nella custodia.
- Quando la custodia non è in uso riporla in un luogo privo di polvere, sporco, polviscolo, liquidi, ecc.

Informazioni di sicurezza

Leggere le seguenti informazioni di sicurezza:

- Tenere la custodia lontana da fonti di calore (fuoco).
- Non tentate di aprire la custodia. Potrebbe danneggiarsi.
- Non lasciare la custodia in contatto con oggetti infiammabili.
- Non lanciare la custodia nel fuoco.
- Tenere lontano dalla portata dei bambini.
- Non inserire oggetti incompatibili all'interno della custodia.
- Non inserire oggetti affilati o appuntiti all'interno della custodia.
- Non usare la custodia se presenta difetti evidenti.
- Non smontare o modificare la custodia. Queste azioni invalideranno la garanzia.

Nota legale

Per mezzo della presente Atlantis Internacional, S.L, dichiara che questo prodotto compie con i requisiti essenziali e qualsivoglia altra disposizione applicabile o esigibile della Direttiva 2014/53/CE.

Le funzioni e caratteristiche descritte in questo manuale si basano su prove realizzate da Atlantis Internacional S.L.

Il cliente é responsabile di verificare ed esaminare il prodotto al momento dell´ acquisto.

Atlantis Internacional S.L. declina ogni responsabilitá per qualsiasi danno personale, materiale, económico, cosi come qualsiasi danno al tuo dispositivo/smartphone, dovuto a uso inproprio, o utilizzo errato del prodotto.

CE