

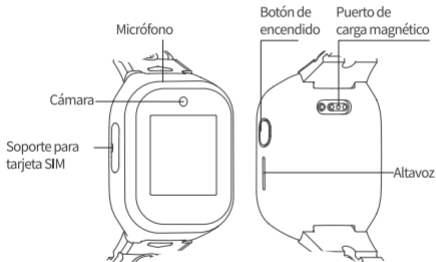
Manual de usuario del Mibro Watch Phone P5

mibro

Descripción del reloj

Lista de productos: Mibro Watch Phone P5, manual de usuario, película protectora de pantalla, cable de carga, extractor de tarjeta SIM

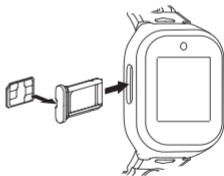
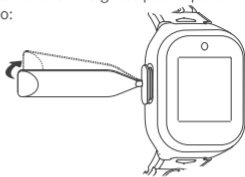
Nota: Si se produce un error, mantenga pulsado el botón de encendido durante 15 segundos para forzar el reinicio del reloj.



Instalación de la tarjeta SIM

Tipo de tarjeta SIM compatible: Tarjeta Nano-SIM. Siga los pasos que se indican a continuación para instalarlo:

- Extraiga el soporte de la tarjeta del reloj haciendo palanca con el extractor de tarjetas SIM.
- Coloque correctamente la tarjeta Nano-SIM en el soporte e inserte el soporte en el reloj. Asegúrese de instalar bien el soporte para tarjetas para conseguir un efecto impermeable.



Notas:

- Seleccione un operador adecuado. Las funciones de este reloj, como el posicionamiento y las llamadas, dependerán de las señales del operador.
- No introduzca una tarjeta recortada en la ranura para tarjetas del reloj. De lo contrario, es posible que la tarjeta SIM no se inserte o extraiga con normalidad y que se dañe la ranura de la tarjeta. Los daños causados por tales comportamientos no están cubiertos por la garantía.

Instalar la aplicación móvil

- Busque "Mibro Kids" en Google PlayStore o App Store tanto para smartphone Android como iOS para descargar e instalar la aplicación.
- Alternativamente, escanee el código QR a continuación (O escanee el código QR en el menú de configuración del reloj) para descargar la aplicación.



Vinculación del reloj

Abra la aplicación Mibro Kids para escanear el código QR y siga las instrucciones para completar la vinculación del reloj. Al vincularlo, asegúrese de que el reloj está encendido y de que la hora se muestra correctamente. De lo contrario, no se podrá realizar la vinculación.

Nota: Cuando la señal de la red de datos móviles o de la red Wi-Fi es deficiente, es posible que el reloj no se vincule correctamente con la aplicación. Intente enlazar de nuevo en un entorno con una señal de red fuerte.

Encendido y apagado

Encendido: Mantenga pulsado el botón de encendido durante 3 segundos. La animación que aparece en la pantalla del reloj indica que éste se ha encendido correctamente.

Apagado: No se admite la operación de apagado del reloj. Puede controlar el apagado del reloj a través de la aplicación Mibro Kids.

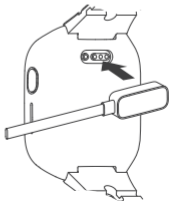


Carga del reloj

Coloque los contactos metálicos del cable de carga magnético cerca de los contactos de carga del reloj, entonces los contactos metálicos se unirán magnéticamente a los contactos de carga del reloj y se iniciará la carga. El indicador de carga aparecerá en la pantalla del reloj.

Notas:

- No cargue el reloj en ambientes húmedos o mojados.
- Asegúrese de que el reloj y los contactos metálicos del cable de carga magnético no presentan suciedad ni corrosión.
- Limpie regularmente la parte trasera del reloj y los contactos metálicos del cable de carga magnético con un paño limpio. Asegúrese de que los contactos del reloj y del cable de carga magnético están completamente en contacto para garantizar una carga normal.
- Este reloj no incluye un adaptador de corriente. Para garantizar la seguridad de su familia y sus bienes, utilice y adquiera adaptadores de corriente que cumplan las certificaciones locales de fabricantes cualificados. No utilice adaptadores de corriente de baja calidad o falsificados para evitar explosiones o incendios.



Hacer/contestar llamadas

Hacer una llamada de voz/vídeo: En la lista de funciones, deslice el dedo hacia los contactos y entre en ellos; a continuación, seleccione y pulse un contacto para realizar una llamada de voz o una videollamada.

Responder a una llamada de voz/vídeo: Pulse el botón correspondiente en la pantalla para responder o finalizar una llamada de voz/vídeo entrante.



Chat de voz

En la lista de funciones, deslice el dedo hacia los contactos y acceda a éstos; a continuación, pulse un contacto para enviar o recibir mensajes de voz. Los mensajes de voz pueden durar hasta 15 segundos.



Descargo de responsabilidad

Antes de utilizar el reloj, lea y respete las siguientes instrucciones y advertencias. Mibro no se hace responsable de las consecuencias causadas por un uso inadecuado o el incumplimiento de las instrucciones pertinentes del reloj.

- Este reloj está equipado con la función de posicionamiento GPS. Esta función está desactivada cuando el reloj no está vinculado y se puede utilizar una vez que el reloj está vinculado.
- En condiciones meteorológicas extremas, es posible que el posicionamiento GPS no funcione correctamente en exteriores debido a fallos en la búsqueda de las señales de los satélites.
- Utilice siempre los accesorios suministrados con el reloj. Utilizar el reloj de forma inadecuada o conectarlo con accesorios incompatibles anulará la garantía, causará daños irreparables al reloj e incluso pondrá en peligro su seguridad y la de sus hijos. Mibro no se hace responsable de los casos mencionados anteriormente.
- Utilice únicamente accesorios originales. Adquiera los accesorios a fabricantes cualificados.
- El color del reloj y de su correa puede desteñir con el tiempo, lo que no afectará al uso del reloj y es inocuo para el cuerpo humano.
- Desmontar el reloj por su cuenta anulará la garantía.
- Este reloj sólo puede funcionar normalmente cuando la red está disponible. Mibro no se hace responsable de ninguna pérdida debida a la interrupción del servicio causada por un fallo de la red o cualquier otra

causa de fuerza mayor.

- Con el propósito de mejora constante y desarrollo sostenible, Mibro se reserva el derecho de modificar y mejorar cualquier detalle del producto descrito en este manual sin previo aviso. El contenido de este manual de usuario se basa en el estado del producto en el momento de su fabricación. Salvo que las leyes aplicables autoricen lo contrario, no se ofrece garantía explícita o tácita de ningún tipo sobre la exactitud, fiabilidad y contenido de este manual.
- En la medida máxima permitida por las leyes aplicables, en ningún caso Mibro o cualquiera de sus proveedores será responsable de ningún daño especial, incidental, consecuente o indirecto, sea cual sea su causa.
- Parte de las funciones de este reloj son proporcionadas por terceros, incluidos, entre otros, el mapa y el tiempo.
- Este manual de usuario contiene información importante, consérvelo para futuras consultas.

Precauciones sobre el lugar de uso y el entorno de funcionamiento

- Cualquier dispositivo transmisor de radio, incluido este reloj, puede interferir con las funciones de dispositivos médicos protegidos de forma inadecuada. Respete la normativa en los lugares donde esté prohibida la función de transmisión inalámbrica de los dispositivos electrónicos.
- En el caso de marcapasos y desfibriladores cardioversores implantables, asegúrese de que la distancia entre el reloj y estos dos dispositivos médicos

es superior a la distancia de seguridad requerida cuando utilice el reloj. No ponga el reloj en el bolsillo del abrigo para minimizar posibles interferencias. Apague el reloj inmediatamente si hay alguna razón para sospechar que se están produciendo interferencias.

- Algunos dispositivos inalámbricos digitales pueden causar interferencias en algunos audífonos o implantes cocleares. En caso de interferencias de este tipo, deje de utilizar estos dispositivos inalámbricos digitales y póngase en contacto con el fabricante para obtener soluciones.
- Si usted y las personas de su entorno también utilizan otros dispositivos médicos, consulte a los fabricantes de estos dispositivos para comprobar si las señales de radiofrecuencia de su entorno pueden blindarse completamente. También puede consultar al médico para obtener información pertinente.
- No utilice este reloj en gasolineras, depósitos de combustible, plantas químicas o instalaciones de transporte o almacenamiento de combustibles o productos químicos. De lo contrario, podría provocar explosiones o incendios.
- Apague este reloj antes del despegue. No utilice este reloj durante un vuelo.
- Cumpla toda la normativa pertinente. No utilice este reloj en lugares donde se lleven a cabo operaciones de voladura.
- Todos los dispositivos inalámbricos pueden sufrir interferencias y su rendimiento puede verse afectado.
- No coloque el reloj, las baterías ni los cargadores (cables de carga) en aparatos de calefacción o dispositivos de alta tensión, como hornos

microondas, hornos, radiadores y calefactores eléctricos, ni cerca de ellos. De lo contrario, podría dañar el circuito o provocar incendios, explosiones u otros accidentes.

- No permita que los niños o las mascotas se traguen o muerdan este reloj o sus accesorios para evitar lesiones.
- No utilice este reloj en ambientes polvorientos, húmedos o sucios, ni en lugares próximos a campos magnéticos.
- No utilice este reloj durante tormentas eléctricas.
- No someta este reloj y sus accesorios a fuertes impactos o vibraciones para evitar dañarlos.
- No acerque el altavoz del reloj al oído, para evitar pérdidas auditivas debidas a un volumen excesivo.
- Es normal que el reloj se caliente al utilizar aplicaciones con un alto consumo de energía o al utilizar algunas aplicaciones en el reloj durante un periodo prolongado. Esto no afectará al rendimiento ni a la vida útil del reloj.
- Si el reloj se calienta, quítatelo hasta que se enfríe. El contacto prolongado de la piel con el reloj a alta temperatura puede causar quemaduras, dejando manchas rojas y pigmentación en la piel.
- Para sustituir las piezas del reloj, como la pantalla táctil, la correa, la anilla de fijación de la correa y la hebilla, envíelas a técnicos profesionales para su sustitución. Mantenga las piezas pequeñas fuera del alcance de los niños para evitar atragantamientos u otras situaciones de peligro causadas por la ingestión accidental de piezas pequeñas.
- Este reloj contiene piezas pequeñas y no es apto para niños menores de 3 años.

Precauciones de cuidado y mantenimiento

- No desmonte el reloj ni sus accesorios por su cuenta. Cuando se produzca un error con el reloj o sus accesorios, póngase en contacto con el equipo de servicio posventa para obtener ayuda.
- No utilice disolventes químicos ni soluciones de limpieza para limpiar el reloj.
- Evite dejar caer, golpear, chocar o sacudir el reloj. Tratar el reloj con brusquedad puede agrietar su pantalla y dañar su placa de circuitos interna y otros componentes delicados.
- Si se produce un error durante el uso, mantenga pulsado el botón de encendido hasta que el reloj se reinicie para encenderlo, o puede ir a los ajustes del reloj para reiniciarlo. Los errores generales pueden resolverse de este modo.
- Mantenga el reloj completamente cargado para prolongar la duración de la batería. Una batería cargada se descargará gradualmente si no se utiliza durante mucho tiempo. Si no utiliza el reloj durante un período prolongado, es posible que la batería se descargue en exceso, lo cual es normal. El reloj puede utilizarse normalmente después de la carga. Cuando no utilice el reloj, cárguelo completamente y guárdelo en un lugar fresco, seco y oscuro.
- La correa puede ensuciarse, y su limpieza está relacionada con los entornos y hábitos de uso del usuario. El reloj debe mantenerse limpio durante su uso, ya que está en contacto directo con la piel. Si hay sudor, polvo u otras manchas en la correa, límpiela con un paño limpio, suave y seco.

- Cuando los contactos de carga de la parte posterior del reloj estén sucios, límpielos con un paño suave y seco. No raspe los contactos de carga con un objeto metálico duro.
- Cuando la correa se desgasta y se agrieta gravemente, debe sustituirse por una nueva. Acuda a su distribuidor o al servicio posventa oficial para su sustitución. Tenga en cuenta que, aunque el reloj esté en garantía, deberá correr con los gastos de sustitución.
- Apague el reloj antes de limpiarlo. No limpie el reloj durante la carga.
- No introduzca objetos punzantes en el micrófono ni en el altavoz para evitar fallos de funcionamiento.
- No utilice métodos de calentamiento como secadores de pelo para mantener o hacer que el reloj se seque.
- No utilice herramientas mecánicas como pistolas de aire a presión o máquinas de limpieza para limpiar el reloj.

Precauciones de carga y uso de la batería

- Utilice únicamente la batería homologada por el fabricante. La sustitución de la batería por otra de tipo incorrecto puede hacer que falle la protección de seguridad y provocar una explosión o un incendio.
- No coloque la batería en un entorno con una temperatura extremadamente alta, como la luz solar directa, el fuego, el microondas o el horno. De lo contrario, podría provocar la explosión de la batería, fugas de líquidos o gases inflamables o incluso un sobrecalentamiento, una explosión o un incendio.

- No desmonte, golpee, apriete, corte, caliente ni queme la batería. No toque ni haga palanca en la batería con objetos punzantes o destornilladores. De lo contrario, la batería podría quemarse o incluso explotar.
- No someta la batería a una presión de aire extremadamente baja; de lo contrario, podría provocar la explosión de la batería o fugas de líquidos o gases inflamables.
- Cuando utilice, cargue o almacene la batería, si se produce un error, como temperatura excesivamente alta, decoloración, deformación, hinchazón grave y fuga de líquido, deje de utilizar la batería y acuda a un profesional para que se la cambie, a fin de evitar problemas de seguridad.
- Antes de la carga, asegúrese de que los contactos de carga metálicos del reloj y el cable de carga estén secos y libres de suciedad.
- Como la batería puede calentarse durante la carga, no la juntes con combustibles, como colchones, ropa y libros, para evitar incendios.
- No utilice ni guarde este reloj en entornos con alta temperatura, alta presión, humedad, fuerte electricidad estática o fuerte campo magnético.
- No cargue el reloj en un ambiente húmedo o a alta temperatura. Cárguelo siempre entre 5°C y 35°C para evitar una disminución del rendimiento de la batería y del tiempo de espera o accidentes.
- Para reducir el riesgo de descargas eléctricas para los niños, el reloj debe cargarse bajo la supervisión de uno de los padres o un tutor.
- No se trague la batería para evitar quemaduras químicas.
- Si cree que la batería puede haber sido ingerida o colocada en cualquier parte del cuerpo, busque ayuda médica inmediatamente.
- Deje de utilizar el reloj si el compartimento de la batería no está cerrado de

- forma segura. Manténgalo alejado de los niños.
- Mantenga las baterías nuevas y usadas fuera del alcance de los niños.
 - No tire las baterías a la basura doméstica. Elimínelos de forma segura según las leyes y normativas locales.
 - Este reloj contiene baterías de botón. Si se ingiere la batería de botón, puede causar quemaduras internas graves en sólo 2 horas e incluso provocar la muerte.
 - Este reloj contiene piezas pequeñas y no es apto para niños menores de 3 años.
 - Utilice correctamente las piezas del reloj de acuerdo con el manual de usuario. No las utilice para otros fines.

Precauciones sobre la tarjeta SIM y el cable de carga

- Asegúrese de que la tarjeta SIM está correctamente insertada y de que el cable de carga está bien conectado cuando cargue el reloj. No introduzca a la fuerza la tarjeta SIM ni conecte el cable de carga.
- No extraiga la tarjeta SIM cuando el reloj esté transmitiendo o accediendo a información. De lo contrario, podría provocar la pérdida de datos y daños en la tarjeta SIM.
- El reloj accederá de forma intermitente y activa a la red de datos para sincronizar el servidor durante el funcionamiento (no solicitará activamente la conexión de datos en el estado de prueba). Active la función de identificación de llamadas de la tarjeta SIM. Como el reloj consumirá cierta cantidad de datos durante el uso y la actualización, asegúrate de que la

tarjeta SIM tiene suficientes cargas de llamadas y datos antes de usarla. Consulte los criterios de tarificación de los operadores locales para conocer las tarifas de llamadas y datos incurridas durante el uso de la tarjeta SIM.

Precauciones para personas con alergia cutánea

- Al utilizar dispositivos portátiles, las personas propensas a las alergias pueden sentirse incómodas. Tenga mucho cuidado cuando lleve puesto el reloj.
- Puede sentirse incómodo si lleva el reloj demasiado apretado o durante demasiado tiempo. Se recomienda ajustar correctamente la correa o llevar el reloj en la otra mano y observar.
- Si la piel de alrededor o debajo del reloj sufre molestias como enrojecimiento, hinchazón y picor, deje de llevarlo inmediatamente y solicite asistencia médica.
- Las molestias pueden volver a producirse o intensificarse si sigue llevando el reloj después de que desaparezcan.
- Adquiera la correa auténtica en el canal oficial. La correa adquirida en canales no oficiales puede provocar alergias cutáneas.
- Mibro no se hace responsable de las molestias causadas por las condiciones corporales individuales.

Precauciones sobre el uso de videollamadas y cámaras

- Utilice la función de videollamada en un entorno con una señal de red fuerte y estable.
- Al utilizar funciones como las videollamadas, el procesador del reloj trabajará a gran velocidad y generará una gran cantidad de calor. Cuando la temperatura del reloj alcance el límite, se activará automáticamente la protección y saldrá de la función en uso.
- Cuando utilice el reloj, ajuste la calidad de imagen de los vídeos o fotos de salida de acuerdo con la función real.
- Cuando el nivel de carga de la batería del reloj es demasiado bajo, no se puede utilizar la función de videollamada. Cargue el reloj antes de utilizarlo.

Precauciones de uso

- No lleve la correa demasiado apretada durante mucho tiempo en ambientes cálidos y húmedos o cuando la piel sea propensa a las alergias; de lo contrario, podría provocar erupciones o picores.
- Si el volumen del altavoz o del micrófono disminuye después de que el reloj entre en contacto con el agua, retire el agua del altavoz o del micrófono y el volumen volverá a la normalidad.

Exención de responsabilidad por impermeabilidad

- El grado de impermeabilidad del reloj alcanza el IPX8 definido en la norma IEC 60529:2013. (IPX8 se refiere a que el reloj puede seguir funcionando con normalidad, aunque se sumerja a 2 metros de profundidad en agua a temperatura normal durante 60 minutos.) En condiciones normales, las salpicaduras de agua no afectarán al uso del reloj. Garantizamos que la impermeabilidad del reloj ha sido probada para cumplir con IPX8 en la inspección de entrega. El producto puede llevarse al aire libre en días lluviosos, pero no debe utilizarse al nadar o bucear, practicar esquí acuático o en otras escenas que impliquen un flujo de agua a gran velocidad.
- La función de resistencia al agua no es permanente y puede disminuir con el tiempo. Para garantizar el uso normal del reloj, respete las siguientes instrucciones:
 - ① No lleve puesto el reloj cuando se duche, entre en una sauna, en una sauna de vapor o se bañe en aguas termales.
 - ② Proteja el reloj de experimentar cambios bruscos de temperatura, como soplar el reloj con el aire caliente de un secador de pelo.
 - ③ Evite utilizar, instalar o extraer la tarjeta SIM cuando el reloj esté mojado.
 - ④ Evite el contacto con corrientes rápidas, como en el rafting, el surf y el esquí acuático.
 - ⑤ Evite dejar el reloj en el bolsillo mientras mete la ropa en la lavadora para su limpieza.
 - ⑥ Evite dejar caer o golpear el reloj, ya que podría dañarse su resistencia al agua.

- ⑦ Evite el contacto con disolventes como licores o alcohol medicinal, sustancias ácidas, detergentes, agua jabonosa, perfumes, insecticidas en spray, loción, aceite de protección solar, aceite, tinte para el cabello, agua con burbujas, etc.
- ⑧ Limpie el sudor del reloj a tiempo.
- ⑨ Evite sumergir el reloj en agua durante un periodo prolongado. Cuando el reloj entre en contacto con el agua, séquelo bien con un paño limpio y suave.
- ⑩ Si el reloj entra en contacto con el agua (por ejemplo, después de lavarse las manos), es necesario eliminar o secar el agua de los orificios tanto del altavoz como del micrófono antes de utilizarlo para evitar que afecte al efecto de sonido.

Seguridad de la información personal

Por favor, utilice este reloj con el consentimiento del usuario. Para garantizar la seguridad de los niños, asegúrese de que sus relojes no están en manos de personas no autorizadas. Mibro se compromete a tomar medidas estrictas para proteger la seguridad de su información y la de sus hijos de acuerdo con la ley.

Información sobre el cumplimiento de la normativa

Información sobre RAEE



Todos los productos que llevan este símbolo son residuos de aparatos eléctricos y electrónicos (RAEE según la directiva 2012/19/UE) que no deben mezclarse con la basura doméstica sin clasificar.

En su lugar, debe proteger la salud humana y el medio ambiente entregando sus equipos de desecho a un punto de recogida para el reciclaje de residuos de equipos eléctricos y electrónicos, designado por el gobierno o las autoridades locales. La eliminación y el reciclado correctos ayudarán a evitar posibles consecuencias negativas para el medio ambiente y la salud humana. Póngase en contacto con el instalador o con las autoridades locales para obtener más información sobre la ubicación y las condiciones de dichos puntos de recogida.

Declaración de conformidad de la UE



Por la presente, Zhenshi Information Technology (Shanghai) Co., Ltd. declara que el tipo de equipo radioeléctrico XPSWP003 cumple con la Directiva 2014/53/UE.

Encontrará el texto completo de la declaración de conformidad de la UE en esta dirección de Internet: <https://www.mibrofit.com/?doc/>

Requisitos de exposición a RF

Tal como recomiendan las directrices internacionales, el dispositivo está diseñado para no superar los límites establecidos por la Comisión Europea para la exposición a ondas de radio, o los países que adoptan el límite SAR de 2,0 W/kg sobre 10 gramos de tejido. El dispositivo cumple las especificaciones de radiofrecuencia cuando se lleva en la muñeca y a una distancia de 1,0 cm de la cara. Valor SAR más alto comunicado: SAR del torso: 1,660 W/kg; SAR de extremidades: 2,396 W/kg.

Bandas de frecuencia y potencia

Bandas de frecuencia en las que opera el equipo de radio: Es posible que algunas bandas no estén disponibles en todos los países o zonas. Para más información, póngase en contacto con el transportista local.

GSM 900: 35,5 dBm

GSM 1800: 32,5 dBm

WCDMA Banda B1, B8: 25,7 dBm

LTE Banda B1, B3, B7, B8, B20, B28A (703 MHz~733 MHz), B38, B40: 25,7 dBm

Conectividad inalámbrica: Banda Wi-Fi de 2,4 GHz: 20 dBm

Especificaciones

Producto: Mibro Watch Phone P5

Modelo: XPSWP003

Dimensiones del artículo: 240,7 × 41,5 × 14,8 mm

Temperatura de funcionamiento: 0°C a 35°C

Tipo de batería: Batería de polímero de iones de litio

Capacidad de la batería: 900 mAh

Voltaje de entrada: CC 5,0 V

Corriente de entrada: 600 mA Máx.

Fabricante: Zhenshi InformationTechnology (Shanghai) Co., Ltd.

Dirección: Room 4015, Building 2, No.588 Zixing Road, Minhang District,
Shanghai

